


CHODÍTKO PEVNÉ / KROKOVACIE



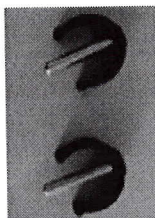
Upozornenie : Pred použitím výrobku pozorne prečítajte tento návod

Určenie výrobku : uľahčuje pohyb osobám, ktoré sa necítia dostatočne stabilnými v stojacej polohe. Chodítko je určené na používanie vnútorne a vonkajšom prostredí na rovnom povrchu.


Možné funkcie :



Chodítko krokovacie



Aretačné kolíky



Chodítko pevné

Konštrukcia : Chodítko je vyrobené z hliníkových rúrok, na nohách je opatrené gumovými koncovkami. Na predných nohách môžu byť kolieska. Na bokoch rámu sú 2 mäkké úchyty. Konštrukcia chodítka umožňuje jeho zloženie. Zloženie chodítka je možné zatlačením na klips umiestnený na hornom ráme, potom prisunieme bočné strany chodítka k sebe. Rozloženie chodítka dosiahnete rozťahnutím bočných strán rámu smerom od seba. Pred použitím chodítka je potrebné prispôsobiť jeho výšku výške pacienta.

Výšku chodítka nastavíme stlačením aretačného kolíka na nohe, vysunutím nohy chodítka do potrebnej výšky, uvoľnením tlaku na kolík dôjde k zaaretovaniu nastavenej polohy. Po nastavení výšky na všetkých nohách chodítka, je potrebné sa uistiť o stabilite nastavenia.

1. Chodítko pevné : Z prednej výstuhy rámu vyberte blokovacie kolíky a vložte ich do otvorov . V tomto stave je zablokovaná krokovacia funkcia a znemožnené zloženie chodítka. Na chodítko namontujte nohy bez koliesok .
Pri chôdzi položte chodítko pred seba, urobte krok dopredu. Sústavne sa držte oboma rukami chodítka. Opakovaním týchto činností sa môžete premiestňovať.
2. Krokovacie chodítko : blokovacie kolíky ostanú odložené v prednej výstuhe rámu. Na chodítko použijete nohy bez koliesok.
Pri chôdzi položte chodítko pred seba, pri chôdzi pohybujete striedavo raz pravou stranou chodítka a raz ľavou stranou. Sústavne sa držte oboma rukami chodítka. Opakovaním týchto činností sa môžete premiestňovať

Dôležité upozornenia :

- výrobok sa nesmie používať, ak chýba niektorá jeho časť, alebo ak vykazuje znaky poškodenia
- pred použitím musí byť výrobok zmontovaný , pri skladaní a rozkladaní dávajte pozor, aby nedošlo k privretiu časti tela do pohyblivých časti rámu
- pred každým použitím sa presvedčte, že všetky časti sú bezpečne zmontované
- používajte chodítko len na rovnom a stabilnom povrchu(max. sklon podlahy 5 %), zvlášť opatrne používajte na mokrom povrchu
- maximálna váha používateľa nesmie presiahnuť 110 kg
- chodítko je určené iba pre jedného používateľa, je zakázané stúpať na rám chodítka
- výrobok je určený len na nácvik chôdze a nesmie byť použitý na žiadne iné účely
- chráňte výrobok pred pôsobením vlhkosti a tepla, Tepla môže poškodiť výrobok. Pôsobením tepla sa môže výrobok nahriať na teplotu, ktorá môže spôsobiť úraz používateľa. Naopak vychladenie chodítka pri nízkej teplote môže spôsobiť omrzliny.

- opravy môže vykonať len servisné stredisko. Nenastavujte vyššiu výšku než je maximálna dovolená. Jestvuje nebezpečenstvo prištiknutia prstov do pohyblivých častí chodítka

Údržba : Na čistenie používajte neagresívne čistiace prostriedky bez obsahu brúsnych látok. Použitie výrobku nie je časovo obmedzené, polročne je potrebné výrobok prehliadnuť, či nevykazuje znaky poškodenia, alebo či nechýbajú výrobku niektoré časti.

Technické parametre :

rozмеры : šírka 535 mm, Výška 823-1000 mm počet stupňov regulácie : 8 hmotnosť : 3 kg
maximálna nosnosť : 136 kg

ZÁRUČNÝ LIST

Na výrobok je poskytovaná záruka 24 mesiacov.

Záruka sa vzťahuje na skryté vady materiálu a výrobné chyby. Nevzťahuje sa na diely, ktoré podliehajú rýchlemu opotrebeniu, na škody, ktoré vznikli dôsledkom nadmerného namáhania, nesprávnej údržby, násilného poškodenia nekvalifikovaným zásahom alebo neautorizovanými zmenami konštrukcie. Zmeny v rámci modulového systému môže vykonať iba predajca a musia byť použité originálne náhradné diely.

Výrobné číslo výrobku :

Meno a adresa pacienta :

Dátum predaja a potvrdenie výdajne ZP (lekárne) :

Popis závady :

Záručný servis : Distribútor

Dátum revízie textu : 09/2019