

**NÁVOD NA POUŽITIE – ZVYŠOVAČ WC  
SARA 870**
**URČENÝ ÚČEL**

Zvyšovač WC slúži k zvýšeniu WC sedadla na úroveň, ktorá je pre užívateľa najpohodlnejšia. Vďaka tomu je jednoduchšie sa posadiť a vstať. Zvyšovač je určený osobám s obmedzenou pohyblivosťou, ako sú seniori alebo pacienti po operácii bedra či po úraze, ktorým uľahčuje bežné používanie toalety.

MODELY		
Katalógové č.	<b>RF-870/10</b>	<b>RF-870/15</b>
Max. bezpečná nosnosť	100 kg	100 kg
Výška	100 mm	150 mm
Dĺžka	390 mm	390 mm
Šírka sedačky	360 mm	360 mm
Hmotnosť	1,4 kg	1,6 kg



**POZOR!** Pred použitím zvyšovača si pozorne prečítajte nižšie uvedené pokyny.

**BEZPEČNOSTNÉ ZÁSADY**

Pre vašu bezpečnosť dodržujte nasledujúce odporúčania:

1. WC zvyšovač nie je určený k trvalej inštalácii. Mal by byť uvoľnený a pritiahnutý raz do týždňa, aby sa zaistilo správne usadenie.
2. Pomaly sa posaďte na sedadlo s pokrčenými kolenami, ak možno súčasne pokrčte bedrá a kolená.
3. Akýkoľvek závažný incident súvisiaci s pomôckou musí byť oznámený výrobcovi a príslušnému orgánu členského štátu, v ktorom má užívateľ alebo pacient bydlisko.



**POZOR!** Nedodržanie vyššie uvedených bezpečnostných pravidiel môže viesť k vážnym nehodám.



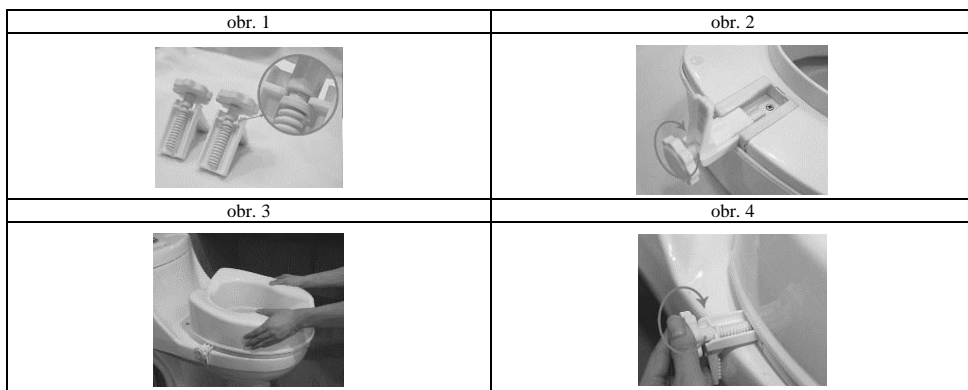
**POZOR!** Poradte sa so svojim lekárom alebo rehabilitačným pracovníkom, aby ste určili vhodný spôsob použitia zvyšovača v súlade s vašimi funkčnými možnosťami a každodennými aktivitami.



**POZOR!** Nižšie uvedené informácie sú odporúčané výrobcom, ale je treba ich konzultovať so svojim lekárom alebo rehabilitačným pracovníkom.

**MONTÁŽ**

1. Uvoľnite matice pripevňujúce zvyšovač (obr. 1).
2. Vložte ich do zvyšovača a jemne pritiahnite matice (obr. 2).
3. Namontujte zvyšovač na toaletu (obr. 3).
4. Dotiahnite matice tak, aby bol zvyšovač stabilne pripevnený k WC (obr. 4).



### ČISTĚNIE A ÚDRŽBA

1. Odporúča sa pravidelne kontrolovať, či zvyšovač nie je poškodený alebo či nie sú viditeľné známky opotrebenia.
2. Zvyšovač sa odporúča pravidelne čistiť mäkkou handričkou a mydlovou vodou. Po vyčistení osušte zvyšovač mäkkou handričkou.
3. Zvyšovač sa dá dať dolu za účelom čistenia tak, že uvoľníte bočnú maticu.



**POZOR!** Na čistenie zvyšovača nepoužívajte rozpúšťadlá, bieliadlá, ani abrazívne čistiace prostriedky.













**POZOR!** Pravidelne kontrolujte upevnenie zvyšovača, aby ste sa uistili, že je bezpečne pripevnený.

### ZOZNAM POUŽITÝCH MATERIÁLOV

Celá konštrukcia	PE (polyetylén)
------------------	-----------------

### VYSVETLENIE SYMBOLOV

	Výrobca
	Označenie CE
	Referenčné číslo
	Dátum výroby
	Prečítajte si návod na použitie
	Upozornenie
	Číslo série
	Týmto smerom v správnej polohe, neprevracat'
	Uchovávať v suchu
	Krehké, manipulujte opatrne



**REHA FUND Sp. z o.o.**  
 ul. Staniewicka 14, 03-310 Varšava, Poľsko  
 tel.: +48 22 594 03 00, fax: +48 22 594 03 07  
 e-mail: info@rehafund.pl www.rehafund.pl

Verzia 1.2  
 Dátum vydania:  
 03/2021



**ZÁRUČNÍ LIST – ZVYŠOVAČ WC  
SARA 870**

Model:	Sériové číslo:	Dátum predaja:	Podpis a pečiatka predávajúceho:

**ZÁRUČNÉ PODMIENKY**

- Výrobca ubezpečuje zákazníka, že predmet predaja, ku ktorému je vydaný tento záručný list, je úplne nový a vo vysokej kvalite.
- Na zvyšovač sa vzťahuje záruka 24 mesiacov a na ostatné diely sa vzťahuje záruka 6 mesiacov od dátumu predaja v záručnom liste.
- Základom pre posúdenie reklamácie je predloženie správne vyplneného záručného listu spolu s priloženým dokladom o kúpe.
- Pripadné závady na zariadení odstráni REHA FUND Sp. z o.o. alebo autorizovaný servisný technik za predpokladu, že zariadenie bolo používané v súlade s jeho účelom a odporúčaniami uvedenými v návode na použitie.
- Oprava/Výmena bude vykonaná čo najskôr, maximálne však do 14 dní odo dňa prevzatia zariadenia na servisnom mieste.
- Záruka sa nevzťahuje na:
  - činnosti súvisiace s údržbou, čistením a nastavovaním popruhu popísané v návode na použitie;
  - diely podliehajúce opotrebovaniu pri bežnom používaní;
  - mechanické a tepelné poškodenie popruhu, napr. nalomeniny, trhliny atď.;
  - poškodenie spôsobené používaním zariadenia v rozpore s návodom na použitie, nedbalosťou, vykonávaním svojpomocných opráv, úprav alebo konštrukčných zmien.
- Pred vrátením prístroja autorizovaným servisným technikom ho treba vyčistiť podľa návodu na použitie, aby bolo vhodné na servisnú kontrolu.
- Opravy a výmeny by mali vykonávať autorizovaní servisní technici spoločnosti Reha Fund Sp. z o.o.
- V prípade neoprávnenej reklamácie budú zákazníkovi účtované náklady na dopravu.
- Územný rozsah záručnej ochrany pokrýva územie Slovenskej republiky.
- Záruka na predávaný tovar nevylučuje, neobmedzuje ani nepozastavuje práva zákazníka vyplývajúce z nesúladu tovaru so zmluvou.

**ZOZNAM SERVISNÝCH OPRÁV** (vyplňa servisný technik)

Č.	Dátum nahlásenia	Číslo objednávky	Popis závady/ rozsah opravy	Dátum opravy	Pečiatka a podpis servisného technika
1.					
2.					

## POZNÁMKY