



### Tlačítko zapnutí/vypnutí

#### Krátké stisknutí

Krátkým stisknutím tlačítka Start pozastavíte přehrávání.



#### Dlouhé stlačení

Stiskněte a podržte tlačítko napájení po dobu 2 sekund pro zapnutí nebo vypnutí, výrobek cyklicky přehrává zvuk.



### Zvyšování a snižování hlasitosti

#### Krátké stisknutí

Krátkým stisknutím tlačítka zvýšení nebo snížení hlasitosti upravte úroveň hlasitosti. Úroveň je celkem 9.



### Změna skladby

#### Krátké stisknutí

Vyberte si mezi 10 skladbami pomocí posouvání vpřed a vzad.



### Tlačítko nastavení světla



#### Krátké stisknutí

Stisknutím tlačítka osvětlení zapnete režim nočních světýlek. Můžete si vybrat ze škály 7 barev a 8 stupňů intenzity. Dalším dotykem světlo vypnete.



### Tlačítko nastavení časovače



#### Krátké stisknutí

Jedním krátkým stisknutím tlačítka časovače vyberte délku přehrávání, na výběr jsou 3 možnosti. Čtvrtým stisknutím ukončíte režim časovače.



### Lithiová baterie

Napájení 250mAh Li-ion baterií, nabíjení přes port typu C.

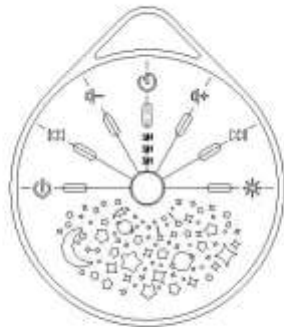


## Záruka a servis

V případě poruchy produktu se prosím obraťte na prodejce.

- 1 Na přístroj můžete uplatnit záruku po dobu jednoho roku;
- 2 Datum počátku záruční doby se odvíjí od data uvedeného na faktuře
- 3 Na následující případy se záruka nevztahuje:  
Poškození způsobené nesprávným používáním, skladováním a údržbou ze strany zákazníků.  
Předmět, který má být opravován se neshoduje s položkou ve faktuře  
Neplatná faktura  
Škody způsobené vyšší mocí
- 4 Na výrobek se nevztahuje záruka  
Zákaznické oddělení Vám vždy rádo pomůže.

## Uživatelská příručka



## Přenosné zvukové zařízení Usínáček

Děkujeme za výběr našeho produktu.

Před prvním použitím si prosím důkladně přečtěte uživatelský manuál.

**K6**



### Power button



### Short press

Short press the start button to pause playback.



### Long press

Press and hold the power button for 2 seconds to turn on or off, the product cycles through the sound.



### Volume up and down keys



### Short press

Short press the volume up or down key to adjust the volume level. A total of 9 volume levels.



### Music Switching



### Short press

Switch the previous or next music track, with 10 built-in White noise to choose.



### Light key



### Short press

Touch the light button to switch the ambient night light mode. A total of 7 colors to choose, The 8th cycle changes to 7 colors of light. Touch again to turn off the light.



### Timer button



### Short press

Short press the timer button once to select the playback duration, 3 timings to choose. Press the 4th time to exit the timer mode.



### Lithium Battery

250mAh Li-ion battery power supply,  
Type-C port charging.

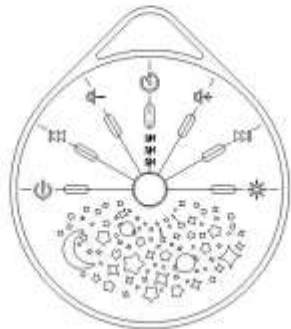


## Maintenance Service Guarantee

In case of product failure, please contact the retailer.

- 1 Sleep instrument to implement a one-year warranty;
- 2 The start date of the warranty period is based on the product invoice date;
- 3 One of the following cases is not covered by the warranty:
  - Damage caused by improper use, storage and maintenance by consumers.
  - Invoice model and repair product model does not match or has been altered.
  - No valid invoice.
  - Damage caused by force majeure.
- 4 Products not covered by warranty,  
The company's customer service center is still enthusiastic to serve you.

## Instruction Manual



## Portable Sound Machine

Thank you for using our product, please read carefully before power on

**K6**

**Tlačidlo zapnutia/vypnutia****Krátka tlač**

Krátkym stlačením tlačidla Start pozastavíte prehrávanie.

**Dlhé stlačenie**

Stlačením a podržaním tlačidla napájania na 2 sekundy zapnete alebo vypnete, výrobok cyklicky prepína zvuk.

**Zvýšenie a zníženie hlasitosti****Krátka tlač**

Krátkym stlačením tlačidla na zvýšenie alebo zníženie hlasitosti upravte úroveň hlasitosti. Celkovo je k dispozícii 9 úrovní.

**Zmena hudby****Krátka tlač**

Vyberte si z 10 skladieb posúvaním dopredu a dozadu.

**Tlačidlo na nastavenie svetla****Krátka tlač**

Stlačením tlačidla osvetlenia zapnete režim nočného osvetlenia. Môžete si vybrať zo 7 farieb a 8 úrovní intenzity. Ďalším dotykom svetlo vypnete.

**Tlačidlo nastavenia časovača****Krátka tlač**

Jedným krátkym stlačením tlačidla časovača vyberte dĺžku prehrávania, na výber sú 3 možnosti. Štvrté stlačenie ukončí režim časovača.

**Lítiová batéria**

Napájanie 250mAh lítium-iónovou batériou, dobíjanie cez port typu C.

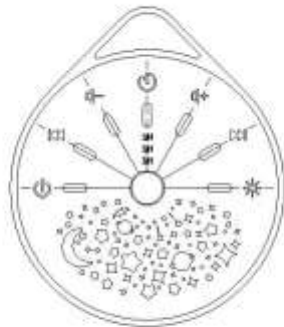


## Záruka a servis

V prípade poruchy výrobku sa obráťte na svojho predajcu.

- 1 Na zariadenie sa vzťahuje jednoročná záruka;
- 2 Dátum začiatku záručnej lehoty je založený na dátume na faktúre
- 3 Na nasledujúce prípady sa záruka nevzťahuje:  
Poškodenie spôsobené nesprávnym používaním, skladovaním a údržbou zo strany zákazníkov.  
Položka, ktorá sa má opraviť, sa nezhoduje s položkou na faktúre  
Neplatná faktúra  
Škody spôsobené vyššou mocou
- 4 Na výrobok sa nevzťahuje záruka.  
Zákaznícky servis vám vždy rád pomôže.

## Používateľská príručka



## Prenosné zvukové zariadenia Uspávanka

Ďakujeme, že ste si vybrali náš produkt.

Pred prvým použitím si dôkladne prečítajte návod na použitie.

**K6**

**Gumb za vklop/izklop****Kratko stiskanje**

Za prekinitev predvajanja na kratko pritisnite gumb Start.

**Dolgoročno stiskanje**

Za vklop ali izklop pritisnite gumb za vklop in ga držite 2 sekundi, izdelek pa sproži zvok.

**Nastavitev glasnosti****Kratko stiskanje**

Če želite prilagoditi raven glasnosti, na kratko pritisnite gumb za povečanje ali zmanjšanje glasnosti. Na voljo je skupno 9 ravni.

**Spreminjanje glasbe****Kratko stiskanje**

S pomikanjem naprej in nazaj lahko izberate med 10 skladbami.

**Gumb za nastavitev svetlobe****Kratko stiskanje**

Pritisnite gumb za osvetlitev, da vklopite način nočne osvetlitve. Izberate lahko med 7 barvami in 8 stopnjami intenzivnosti. Še en dotik izklopi luč.

**Gumb za nastavitev časovnika****Kratko stiskanje**

Z enim kratkim pritiskom na gumb časovnika izberite dolžino predvajanja, na voljo so 3 možnosti. S četrtem pritiskom se način časovnika zaključí.

**Litijeva baterija**

Napaja ga 250 mAh litij-ionska baterija, ki jo je mogoče polniti prek vrat tipa C.



## Garancija in servis

V primeru okvare izdelka se obrnite na prodajalca.

- 1 Za opremo velja enoletna garancija;
- 2 Začetek garancijskega obdobja je odvisen od datuma na računu.
- 3 Garancija ne velja za naslednje primere:  
Poškodbe, ki jih povzročijo nepravilna uporaba, skladiščenje in vzdrževanje s strani strank.  
Element, ki ga je treba popraviti, se ne ujema z elementom na računu.  
Nepravilen račun  
Škoda zaradi višje sile
- 4 Za izdelek ne velja garancija.  
Služba za pomoč strankam vedno z veseljem pomaga.

## Uporabniški priročnik



## Prenosne zvočne naprave Uspávanka

Zahvaljujemo se vam za izbiro našega izdelka.

Pred prvo uporabo natančno preberite navodila za uporabo..



**Be/Ki gomb****Rövid sajtó**

A lejátszás szüneteltetéséhez nyomja meg röviden a Start gombot.

**Hosszú szorítás**

Nyomja meg és tartsa lenyomva a bekapcsológombot 2 másodpercig a be- vagy kikapcsoláshoz, a termék ciklikusan váltja a hangot.

**Hangerő fel és le i****Rövid sajtó**

Nyomja meg röviden a hangerő felfelé vagy lefelé gombot a hangerőszint beállításához. Összesen 9 szint van.

**Az összetétel változása****Rövid sajtó**

Válasszon 10 dal közül előre és hátrafelé görgetéssel.

**Fénybeállító gomb****Rövid sajtó**

Nyomja meg a megvilágítás gombot az éjszakai világítás üzemmód aktiválásához. 7 szín és 8 intenzitási szint közül választhat. Érintse meg újra a lámpa kikapcsolásához.

**Időzítő beállítása gomb****Rövid sajtó**

Válassza ki a lejátszás időtartamát az időzítő gomb rövid megnyomásával, 3 lehetőség közül választhat. A negyedik megnyomással az időzítő üzemmód véget ér.

**Lítium akkumulátor**

250mAh Li-ion akkumulátorral működik, újratölthető Type-C porton keresztül.

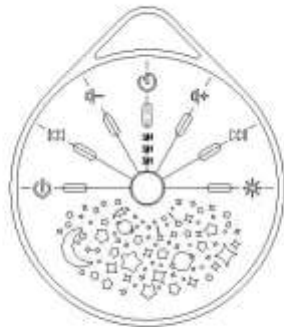


## Jótállás és szerviz

A termék meghibásodása esetén forduljon a kereskedőhöz.

- 1 A készülékre egy év garanciát vállalunk;
- 2 A jótállási időszak kezdete a számlán szereplő dátum alapján történik.
- 3 A következő esetekre nem vonatkozik a garancia:  
Az ügyfelek nem megfelelő használata, tárolása és karbantartása által okozott károk.  
A javítandó tétel nem egyezik a számlán szereplő tétellel.  
Érvénytelen számla  
Vis maior által okozott kár
- 4 A termékre nem vonatkozik garancia  
Az ügyfélszolgálat mindig szívesen segít.

## Használati útmutató



## Hordozható audioberendezések Alvajáró

Köszönjük, hogy termékünket választotta.

Kérjük, az első használat előtt alaposan olvassa el a használati útmutatót.

**K6**